

AQUAPANEL® FLOOR FLISUNDERLAG

En sementbasert plate til alle typer undergulv av tre. Platen er lett og meget stabil og er derfor perfekt som underlag for fliser.

Bruksområde

Skreddersydd løsning for fliser på tregulv, kryssfiner, spongulv og OSB. Enkel og rask restaurering av gulv i leiligheter, loft osv. Med bare 6 mm tykkelse oppnår du en meget tynn gulvkonstruksjon med tanke på oppgradering fra tre til flisunderlag. Du trenger heller ikke fjerne dørstokken. Kan brukes i mange ulike rom.

Underlag

Tregulvet bør være OSB, sponplate gulv eller kryssfiner, alle med not og fjær. Overflaten må være jevn og c/c 400 er anbefalt bjelkeavstand. Det eksisterende trebjelkelaget må være tilpasset de krav som gjelder for hver enkelt konstruksjon. Det bærende bjelkelaget bør være dimensjonert for en maks nedbøyning på lengde/ 300.

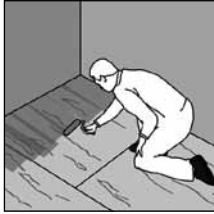
Produktspesifikasjon	
Lengde (mm)	1200
Bredde (mm)	900
Tykkelse (mm)	6
Vekt (Kg/m ²)	Ca. 8,5
Densitet (Kg/m ³)	Ca. 1300

	Minimum undergulvtykkelse avhengig av c/c avstand på trebjelkene	
	40 cm	60 cm
OSB 3 iht. EN 300	18 mm	18 mm
MDF kategori	19 mm	22 mm
P5 iht. EN 312		



Leggeanvisning AQUAPANEL® Floor Flisunderlag

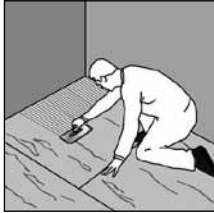
Prime undergulvet med AQUAPANEL® Interiør Primer (fortynnet 1:1). Tørketid ca en halv dag.



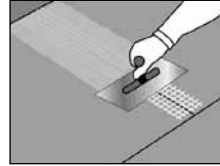
Forbruk ca. 9 skruer/m². Avstand fra kant ≤15 mm.



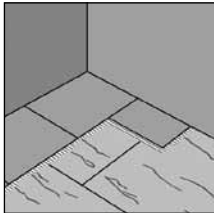
Påfør et fleksibelt flislim.



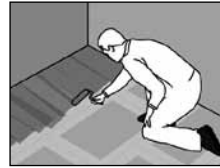
Fyll alle skjøtene med fleksibelt flislim. Legg så på AQUAPANEL® armeringsbånd (10 cm). Dette skal nå stå å tørke.



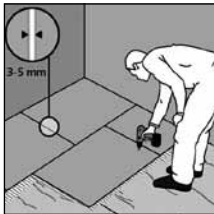
Den første AQUAPANEL® Flisunderlagsplaten legges i hjørnet av rommet. Pass på at du legger platene forskjøvet med minimum 200 mm. Plateskjøtene skal ikke være på samme sted.



Prime hele overflaten med AQUAPANEL® Interiør Primer (fortynnet 1:2). La den tørke i 12 timer (avhengig av romtemperatur).



Skru platene til undergulvet rett etter at de legges ned. Bruk AQUAPANEL® Maxi Skruer SN 25. Når du legger den påfølgende platen, sørg for at du får et mellomrom på 3-5 mm mellom platene. Jobb deg alltid ut av rommet. Unngå skjøter på samme sted. Skjøtene skal forskyves med minimum 200 mm.



Lim flisene på den primede AQUAPANEL® overflaten ved hjelp av fleksibelt flislim. Maks størrelse på flisene er 33 x 33 cm.

