

LIMING AV GIPSPLATER

Montasje med gipsbruk er et godt alternativ på vegger av betong, teglstein, lettbetong o.l. Klebemontasje er spesielt egnet til rehabilitering av gamle betongvegger hvor det er vanskelig å utføre ordinære pussarbeider.

Ønsker man et pusset utseende, kan man pusse gipsplatene med en ferdig blandet gipsbasert masse når platene er montert. Mer om gipsbaserte pussprodukter finner du ved å gå inn på våre nettsider.

Hvilke typer klebemiddel?

Det er først og fremst underlaget som bestemmer hvilken type som bør benyttes.

Norgips Gipsbruk

En kjemisk herdende, gipsbasert masse som brukes til klebemontasje og reparasjonsmasse. Norgips Gipsbruk egner seg på ubehandlet overflate av gipsplater, betong, teglstein, lettbetong o.l.

På sugende underlag skal det primes før montasje med Knauf primer gul. Norgips Gipsbruk leveres i sekk og blandes med vann. Herdetiden er 30 - 60 minutter avhengig av blandingsforholdet. Jo mer sugende underlaget er, desto bløtere bør massen være. Beholdere og verktøy må rengjøres mellom hver blanding.

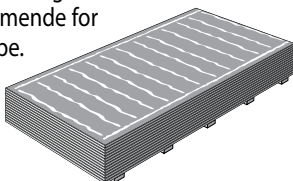
Flislim

Egner seg på behandlet/malt overflate av gipsplater, betong, puss, teglstein, lettbetong o.l. Det er viktig at overflaten vaskes fettfri med salmiakk eller andre fettopløselige vaskemidler Fremgangsmåte ved montering er som ved Norgips gipsbruk.


Monteringslim

Brukes først og fremst til liming av gipsplate mot gipsplate, eller underlag av andre materialer enn nevnt tidligere.


Det er ulike typer monteringslim på markedet. Underlaget som det skal limes på er bestemmende for valg av limtype.



Ved bruk av monteringslim, limes det langs kantene og horisontalt inne på platen med en avstand på 200 mm.



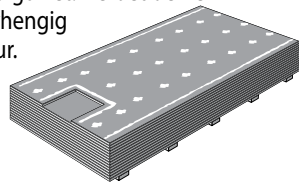
Sett opp en plate om gangen og bank den på plass. Legg ut gipsplatebiter el.lign. som platen kan stå på til herdingen har skjedd.



Kontroller løpende at platene står i lodd og flukter med hverandre ved å foreta etterjustering etter noen minutter.

Montering mot betong, teglstein m.m.

Underlaget skal være fast, rent, fritt for støv og løstsittende puss. Olje, fett o.l. fjernes. Store ujevnheter hugges bort, og sugende underlag primes med Knauf primer gul. Er underlaget veldig ujevnt er det en fordel å sette opp gipsstrimler med en bredde av 100-150 mm, strimlene plasseres så på en c/c avstand 400 mm og festes til underlaget med gipsbruk. Selve platemontasjen utføres med gipsbruk. Gipsplatene skal ikke settes direkte mot gulvet, men ha en avstand på 10-15 mm fra gulvet. Herdetiden er ca 1 døgn avhengig av temperatur.



Norgips Gipsbruk legges på platene i form av kladder med en avstand på 300 mm. Langs platekantene legges gipsbruken i striper.